

MONTIBELLO

EXPRESS FAT BURNER

60 min

TRATAMIENTO PROFESIONAL 3 EN 1 CON EFECTO PERFECCIONADOR

REDUCE - REAFIRMA - REMODELA



1 CITRIC AHA GEL ACTIVATOR CATALIZADOR

Ingredientes activos: alcachofa, té matcha y AHA de caviar de lima.

2 MODELLING WARM BUTTER REMODELANTE 360°

Ingredientes activos: L-carnitina, cafeína, nicotinato de metilo, jengibre, alcachofa, ginkgo biloba, manteca de karité y argán.

3 DRAINING COOL JELLY DRENANTE

Ingredientes activos: mentol, castaño de Indias y extracto de hamamelis.

RESULTADOS VISIBLES DESDE LA PRIMERA SESIÓN:

- Reducción visible de los nódulos de grasa.
- Mejora de la apariencia de la celulitis.
- Contornos definidos y elevados.
- Piel más firme.
- Disminución del volumen corporal.
- Descongestionante, drenante.

Paso 1. PREPARACIÓN

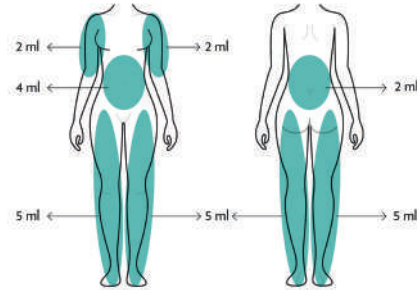
- **Material necesario:** film, corta-film, guantes, espátula, 2 jeringuillas y 1 vasito medidor.
- **Zonas de trabajo:** piernas, abdomen, espalda y brazos.

Preparar:

- 1 jeringuilla con 30ml de Citric AHA Gel Activator
- 1 jeringuilla con 30ml de Modeling Warm Butter
- 1 vaso medidor con 15ml de Draining Cool Jelly

Paso 2. CITRIC AHA GEL ACTIVATOR CATALIZADOR

Aplicar masajeando el producto con manipulaciones de **fricción** y **percusión** para activar la **microcirculación**. Distribuir el producto según imagen:

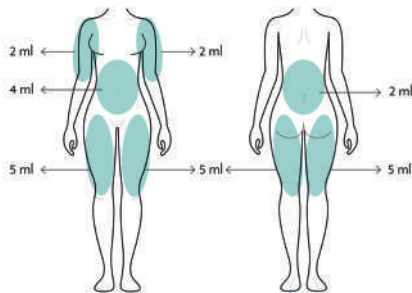


Paso 4. MODELING WARM BUTTER REMODELANTE 360°

Una vez absorbido el producto realizar una **envoltura** de las zonas tratadas con una capa de **film osmótico**. Dejar actuar **20 minutos**. Pasado el tiempo de exposición retirar la capa de film.

Paso 3. MODELING WARM BUTTER REMODELANTE 360°

Aplicar el producto masajeando con **manipulaciones vigorosas** para descompactar el tejido graso, deshacer los nódulos de grasa y tonificar la silueta. Distribuir el producto según imagen:



Paso 6. MANTENIMIENTO EN CASA

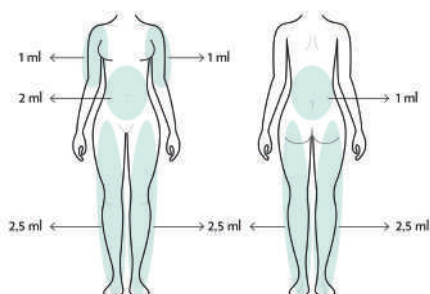
Para reforzar y potenciar los resultados del tratamiento profesional Express Fat Burner, usar los días que no hay tratamiento en cabina mañana o noche la mezcla de:

- **BODY TREAT Crackling body**
- **BODY TREAT Reducer cream o Anti-celulite Cream** o **Firming cream** (según diagnóstico profesional)
- **BODY TREAT Remodelling Intensive night cream**

- **DURACIÓN:** 60 min
- **FRECUENCIA:** Se recomienda realizar de 6 a 12 sesiones durante 4 semanas. La pauta puede ser de 3 o 2 sesiones a la semana en días alternos.
- **NOTA:** No realizar el tratamiento en embarazadas ni en período de lactancia.
- Durante el tratamiento el cliente sentirá **calor** y **frío intenso**.

Paso 5. DRAINING COOL JELLY DRENANTE

Aplicar el producto masajeando con **manipulaciones de bombeo** que incidan en las **cadenas ganglionares** para favorecer el drenaje de sustancias de desecho. Distribuir el producto según imagen:



BODYTREAT

PROTOCOLOS CORPORALES
PROFESIONALES QUE OFRECEN
SOLUCIONES EFICIENTES

CONSIGUE
UNA SILUETA
MODELADA



cod. 89557

MONTIBELLO



PROGRAMA ANTICELULÍTICO

- ✓ Disminuye la retención de líquido
- ✓ Difumina la celulitis
- ✓ Mejora la elasticidad de la piel

Programa que basa su eficacia en la unión de productos con acción quemagrasas y detoxificante para poner fin a la celulitis.

¿Para quién está indicado? Personas con celulitis y/ adiposidades localizadas.

SESIONES
6
EN 1 MES

2 sesiones semanales las dos primeras semanas y 1 sesión semanal las dos últimas

PASO A PASO

01 RITUAL DE ACOMODACIÓN

Las sensaciones que el cliente experimenta a lo largo del tratamiento se ven afectadas en buena medida por el grado de confort y acomodamiento inicial. La alineación es la primera toma de contacto con el cliente, por lo que conviene realizar suaves presiones a lo largo del cuerpo y proceder a su acomodación en la camilla, que implica el uso de toallas, rodillos o cojines.

02 PREPARACIÓN DE LA PIEL

Realizar una exfoliación con **AHA CORPORAL PEELING** según necesidad. Opcional.

03 TRATAMIENTO

1. Aplicar **REDUCING ANTI-CELLULITE GEL SERUM**. Extender por toda la zona a tratar y favorecer su absorción mediante manipulaciones estimulantes que favorezcan la combustión de grasas.
2. Realizar un masaje modelante para redefinir los contornos de la silueta con **REDUCING ANTI-CELLULITE CREAM**.
3. Mezclar 10 gotas de **LIPOLYTIC ESSENTIAL OIL** con **ALGASOUND REDUCING ANTI-CELLULITE WRAP** y masajear por toda la zona a tratar.

04 FINALIZACIÓN

Finalizar el tratamiento aplicando **REDUCER & ANTI-CELLULITE CREAM**. Proporcionar un suave despertar a la clienta con presiones lentas, suaves y acompasadas liberando al cuerpo de todo tipo de sobrecargas musculares.





PROGRAMA CRIOACTIVO

- ✓ Atenúa la sensación de cansancio de las piernas
- ✓ Afina la silueta

Este programa basa su eficacia en una increíble mezcla de activos vasoconstrictores, descongestionantes y drenantes que te harán sentir ligera y llena de energía.

¿Para quién está indicado? Personas con sensación de piernas cansadas, edemas o retención de líquidos y/o celulitis edematosa.

SESIONES
6
EN 1 MES

2 sesiones semanales las dos primeras semanas y 1 sesión semanal las dos últimas

PASO A PASO

01 RITUAL DE ACOMODACIÓN

Las sensaciones que el cliente experimenta a lo largo del tratamiento se ven afectadas en buena medida por el grado de confort y acomodamiento inicial. La alineación es la primera toma de contacto con el cliente, por lo que conviene realizar suaves presiones a lo largo del cuerpo y proceder a su acomodación en la camilla, que implica el uso de toallas, rodillos o cojines.



02 ESTIMULACIÓN

Iniciar el tratamiento con una activación del sistema linfático. Empezar realizando bombeo en términos, continuar estimulando la primera y segunda cadena ganglionar y posteriormente las cadenas ganglionares localizadas en axilas, abdomen, lumbos ilíacos, inguinales, hueso poplíteo, maléolos y dorso-planta del pie.



03 PREPARACIÓN DE LA PIEL

Realizar una exfoliación con **AHA CORPORAL PEELING**. Opcional.

04 TRATAMIENTO

1. Aplicar **REDUCING ANTI-CELLULITE GEL SERUM** mediante manipulaciones de bombeo y de drenaje para favorecer el retorno venoso y linfático hasta su total absorción.
2. Mezclar 60 ml de **DECONGESTIVE&RELAXING COOL TONIC** con 180 ml de agua y empapar las medias o las vendas. Colocarlas en las piernas protegiendo la zona inguinal. Dejar actuar durante 20 min y retirar.
3. Realizar un masaje circulatorio con **DECONGESTIVE COOL CREAM** hasta su total absorción.



05 FINALIZACIÓN

Finalizar el tratamiento proporcionando un suave despertar a la clienta con presiones lentas, suaves y acompasadas liberando al cuerpo de todo tipo de sobrecargas musculares.





PRODUCTOS DE MANTENIMIENTO EN CASA



BODY TREAT ESPRESSO FAT BURNER AT HOME	BODY TREAT VEGAN COLLAGEN FIRMING BALM	BODY TREAT REDUCER & ANTI-CELLULITE CREAM	BODY TREAT HYALURONIC COMFORT LEGS	BODY TREAT CRACKLING BODY MOUSSE
---	---	--	---	---

CUIDADO	GLOBAL	ESPECÍFICO	ESPECÍFICO	ESPECÍFICO	BOOSTER
TRATAMIENTO	Celulitis Grasa localizada Flacidez	Flacidez Estrías	Celulitis Grasa localizada	Celulitis Edema linfático Piernas cansadas	Celulitis Grasa localizada
APLICACIÓN	Mañana o noche	Mañana y noche	Mañana o noche	Mañana y noche	Mañana y noche



BODYSENSES

PIEL DE SEDA

PRESUME
DE UNA PIEL
DE SEDA
DURANTE
TODO EL AÑO



cod. 89536

MONTIBELLO



PIEL DE SEDA

- ✓ Redefinición de la textura de la piel.
- ✓ Aporte de luminosidad y revitalización a la piel.
- ✓ Regeneración natural del cuerpo.

¿Necesitas reparar, regenerar e hidratar tu piel?

La piel del cuerpo requiere de cuidados específicos para poderse proteger y repararse de las agresiones externas como el frío en invierno y de los efectos nocivos de una exposición prolongada al sol. Si tu piel se muestra áspera al tacto y se descama con facilidad está reclamando una reparación inmediata.

La experiencia **PIEL DE SEDA** es un completo tratamiento que fusiona un exfoliante de acción mecánica y enzimática formulado con aceite esencial de bergamota para que la piel luzca renovada y luminosa; con una crema de textura suave y sedosa, indicada para tratamientos hidratantes en cabina que mantienen la piel hidratada, nutrida, elástica y con un sutil destello nacarado.

MINUTOS
60
POR SESIÓN



01 BIENVENIDA SENSES

Recibir a la clienta e invitarla a una cata de aromas con la que elegir **ANTI-STRESS ESSENTIAL OIL** o **VITALITY ESSENTIAL OIL**. El aroma seleccionado será el protagonista del ambiente y la atmosfera del ritual.



02 EXPERIENCIA SENSES

PASO 1. EXFOLIACIÓN

- Iniciar el tratamiento, con la clienta de decúbito prono (boca abajo), realizando una renovación celular con **PAWPAW BODY EXFOLIANT** por todo el cuerpo de manera uniforme. Trabajar mediante maniobras de fricción las zonas más castigadas.
- Humedecer con la ayuda de un pulverizador, con agua tibia, hasta conseguir una textura aceite.
- Repetir la operación con la clienta de decúbito supino (boca arriba).

PASO 2. RELAJACIÓN

- Envolver con una sábana de plástico y dejar en exposición durante 10 minutos. Seguidamente, retirar con abundante agua tibia.

PASO 3. HIDRATACIÓN

- Realizar un masaje relajante, en todo el cuerpo, con **BODY SILKY CREAM** hasta la total absorción de la crema.



03 DESPERTAR SENSES

- Cubrir a la clienta y realizar presiones por todo el cuerpo para proporcionar un placentero despertar.

* Montibello aconseja finalizar la experiencia **PIEL DE SEDA** ofreciendo un té al cliente.







BODYSENSES

BIENESTAR DETOX

LA RESPUESTA
PARA EVADIRSE
DEL AJETREADO
Y ESTRESANTE
RITMO COTIDIANO

PASO A PASO

MONTIBELLO

EXPERIENCE BEAUTY

BODYSENSES

BIENESTAR DETOX

PASO A PASO

¿NECESITAS ESCAPAR DE LA RUTINA Y CARGAR TUS PILAS?

Hay épocas en las que el estrés provocado por el día a día hacen que el cuerpo y la mente pidan a gritos un descanso. Si es tu caso, no te lo pienses dos veces y dedícate un extra de mimos con un exclusivo ritual que aúna dos conceptos en uno: belleza y bienestar. La respuesta ideal para aquellas personas que necesitan evadirse del ajetreado y estresante ritmo cotidiano.

La experiencia **BIENESTAR DETOX** es un masaje para desbloquear el cuerpo de las tensiones acumuladas con la envoltura **RELAX&DETOX BODY WRAP**, envoltura de masaje corporal con extractos de frutas mediterráneas para tratamientos relajantes y detoxificantes holísticos. Su sensorial y delicada textura Gel-to-Milk se funde con la piel y, al entrar en contacto con el agua, emulsiona para transformarse en una leche corporal ideal para facilitar el masaje.

¿A quién va dirigido?

- Para quien quiera descubrir una experiencia de bienestar con efecto depurativo y drenante.
- Para relajar el cuerpo y la mente.

Resultados

- Restaurar y equilibrar la vitalidad.
- Proporcionar una sensación de confort y bienestar.
- Antiestrés y relajante.
- Eliminar toxinas y líquidos.

Duración de cada sesión

60 minutos aproximadamente.



FASE 1. BIENVENIDA SENSES



- Recibir a la cliente e invitarla a una cata de aromas con la que elegir **ANTI-STRESS ESSENTIAL OIL** o **VITALITY ESSENTIAL OIL**. El aroma seleccionado será el protagonista del ambiente y la atmosfera del ritual estimulando los sentidos y con ello prevenir y tratar el stress, el cansancio y la tensión corporal.

FASE 2. EXPERIENCIA SENSES



PASO 1. EQUILIBRIO

- Mezclar unas gotas del aceite seleccionado con 2 espátulas medianas de **BODY SENSES RELAX&DETOX BODY WRAP**. Con la cliente decúbito prono (boca abajo), aplicar en columna vertebral, planta de los pies y palmas de las manos.



PASO 2. REVITALIZACIÓN

- Extender por todo el cuerpo **BODY SENSES RELAX&DETOX BODY WRAP** mediante un masaje de manipulaciones de amasamiento para desbloquear las tensiones y relajar la musculatura.
- Humedecer hasta conseguir una emulsión y trabajar con manipulaciones circulatorias para detoxificar el cuerpo.
- Repetir la operación con la cliente de decúbito supino (boca arriba).



PASO 3. RELAJACIÓN

- Envolver con una sábana de plástico y dejar en exposición durante 10 minutos para purificar la piel y favorecer el proceso depurativo y desintoxicante de la piel. Seguidamente retirar el exceso de producto con una celulosa humedecida.
- Mezclar con el aceite seleccionado con 1 espátula pequeña de **BODY SENSES RELAX&DETOX BODY WRAP** y, con la cliente decúbito prono, aplicar en sienes, cervicales, muñecas y almohadilla del pie.

FASE 3. DESPERTAR SENSES



- Cubrir a la cliente y realizar presiones por todo el cuerpo para proporcionar un placentero despertar.

* Montibello aconseja finalizar la experiencia BIENESTAR DETOX ofreciendo un té al cliente.



montibello.com